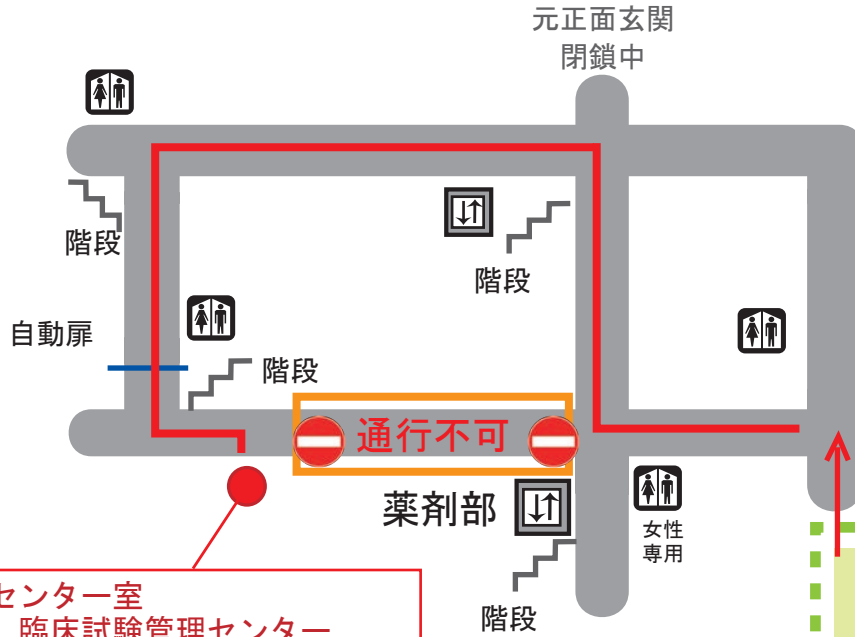




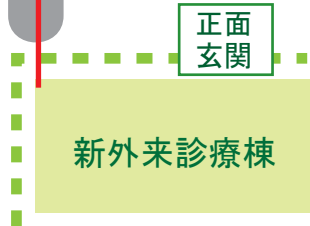
1F

1階薬剤部は通行不可です。  
地図通りに進むと、自動扉に突き当たります。  
自動扉を抜け、左に行くと、センター室の入口があります。



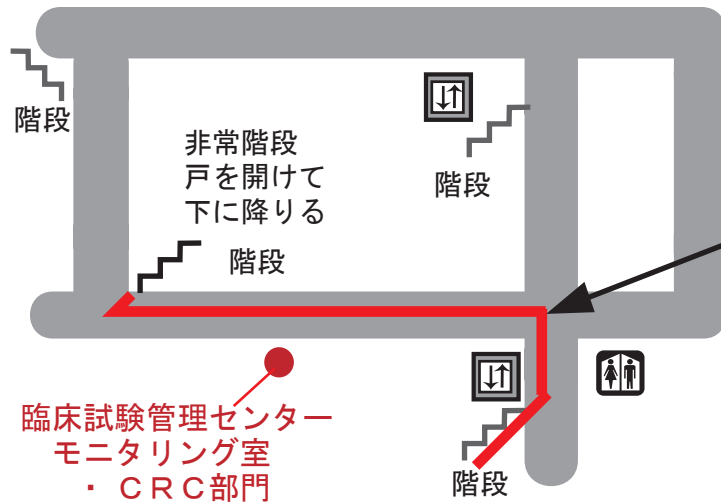
★新外来診療棟、北西角出口より簡易通路を通過して、旧外来診療棟へ入ります。

- センター室  
臨床試験管理センター
  - ・ 治験等事務局
  - ・ 臨床研究推進部門
- 経理調達課 臨床研究支援係



2F

2Fよりセンター室へ行くには、薬剤部入口横周辺の階段上がってすぐを左に曲がります。  
モニタリング室前を通り過ぎ、突き当たり手前にある非常階段の鉄製の扉を開けて階段を下ります。  
降りて突き当たりを左手に行くと、臨床試験管理センター室の入口があります。



- 臨床試験管理センター  
モニタリング室
  - ・ CRC部門
  - ・ センター長



扉向こうの階段を下りる



臨床試験管理センター入口

2015/9/24